家計簿だより

2021年
2月号

発行日：2021年1月 25日
発　行：エフコープ組合員活動部
〒811-2495　糟屋郡篠栗町中央 1-8-1
TEL：092-947-9003　Fax：092-947-9192
ﾒｰﾙｱﾄﾞﾚｽ：　miyuki-shiraishi@fcoop.or.jp

新型コロナウイルスによる影響アンケート結果（1）

2020年11月～12月、「新型コロナウイルスによる影響についてのアンケート」を家計簿サークル員とeフレンズ会員を対象に行い、あわせて439人の方より回答をいただきました。以下結果の抜粋です。

★新型コロナウイルスの影響によって、家計に変化はありましたか。

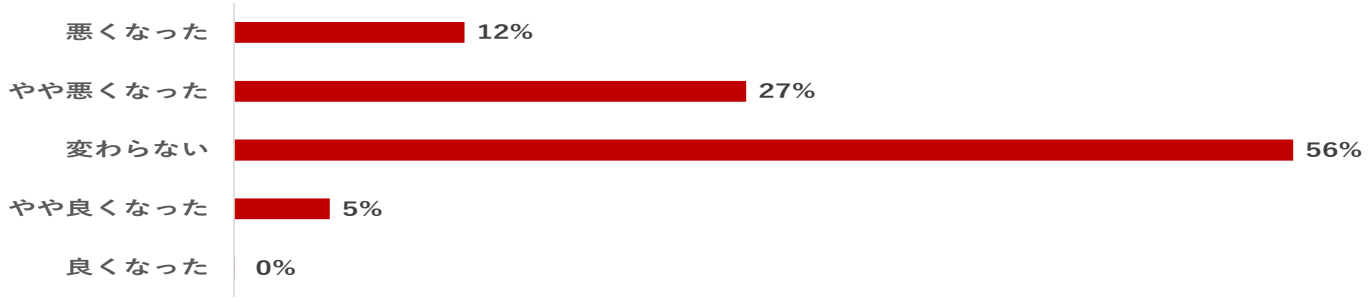

★新型コロナウイルスの影響によって増えた出費は？（複数回答）

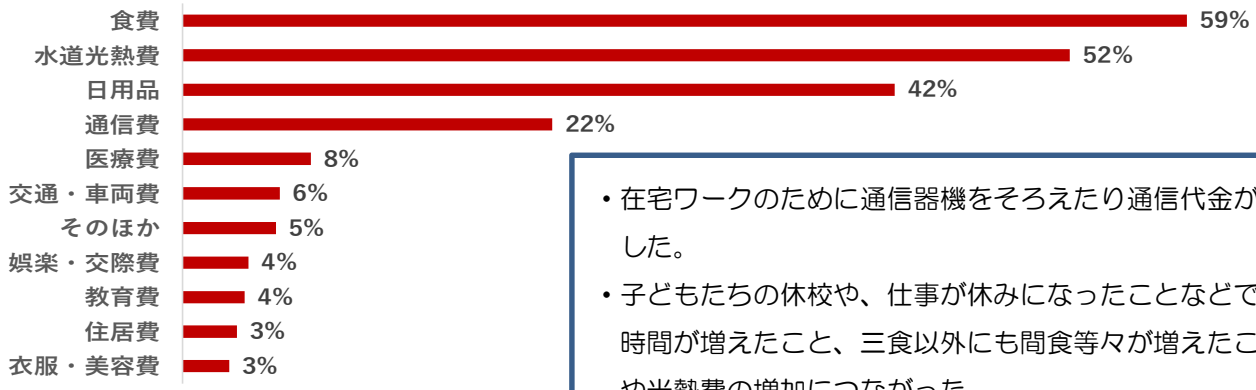

- 在宅ワークのために通信器機をそろえたり通信代金が増えたりした。
- 子どもたちの休校や、仕事が休みになったことなどで家にいる時間が増えたこと、三食以外にも間食等々が増えたことが食費や光熱費の増加につながった。

★新型コロナウイルスの影響によって減った出費は？（複数回答）

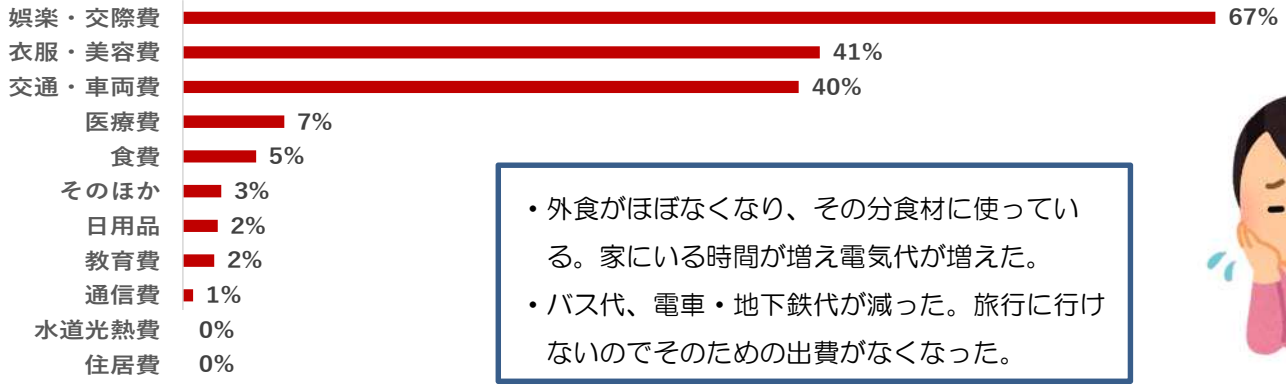

- 外食がほぼなくなり、その分食材に使っている。家にいる時間が増え電気代が増えた。
- バス代、電車・地下鉄代が減った。旅行に行けないのでそのための出費がなくなった。

家計簿サークル員・家計レコによる提出は随時募集しています。上記へお問い合わせください。
「月の集計」は、毎月10日（家計レコは20日）を目安に提出してください。

2020年 11月度 集計結果

	20･30歳代	40歳代	50歳代	60歳代	70歳代以上	総合	前年比
調査世帯数	3	9	32	49	43	136	93.8%
世帯主平均年齢	32.7	44.7	55.9	64.6	77.3	64.5	102.0%
平均家族数	3.0	4.4	3.0	2.5	2.5	2.8	97.1%

（住宅概況）

	20･30歳代	40歳代	50歳代	60歳代	70歳代以上	総合	前年比
自　　宅	1	5	29	44	42	121	92.4%
社宅･官公舎	0	1	0	0	0	1	100.0%
賃貸住宅(公営)	0	0	0	4	1	5	100.0%
賃貸住宅(民間)	2	3	3	1	0	9	112.5%

（収　　入）

	実数	20･30歳代	40歳代	50歳代	60歳代	70歳代以上	平均	前年比
給　与(夫)	57	349,975	439,044	446,370	322,697	1,100,000	405,693	97.5%
給　与(妻)	24	277,642	215,588	289,612	265,309	280,000	274,557	106.5%
賞　与(夫)	0	0	0	0	0	0	0	#DIV/0!
賞　与(妻)	1	0	0	0	50,000	0	50,000	#DIV/0!
年　金(夫)	5	0	0	88,787	236,380	171,516	151,397	76.0%
年　金(妻)	2	0	0	0	76,293	161,742	119,018	118.8%
自家営業(夫)	8	0	0	270,000	219,042	10,000	205,651	36.0%
自家営業(妻)	0	0	0	0	0	0	0	#DIV/0!
家賃･地代収入	4	0	0	60,000	54,500	144,178	100,714	119.0%
ﾊﾟｰﾄ･ｱﾙﾊﾞｲﾄ収入(夫)	7	0	0	0	89,644	96,338	92,513	83.3%
ﾊﾟｰﾄ･ｱﾙﾊﾞｲﾄ収入(妻)	35	0	82,992	100,373	65,668	46,221	76,826	102.1%
同居家族の収入	22	0	40,000	35,000	53,294	47,400	46,685	74.7%
その他の収入	61	6,400,000	104,274	28,915	80,032	87,717	181,146	271.5%
収入合計	118	2,551,744	588,265	518,714	308,711	172,067	408,648	105.5%

（非消費支出）

	実数	20･30歳代	40歳代	50歳代	60歳代	70歳代以上	平均	前年比
所得税(夫)	58	7,435	13,550	14,658	11,650	47,663	15,443	99.8%
所得税(妻)	36	5,270	1,820	4,763	8,964	14,797	6,305	84.6%
住民税(夫)	61	19,850	23,263	30,983	15,372	28,061	23,064	99.5%
住民税(妻)	35	14,700	7,200	8,050	9,782	12,053	9,522	93.9%
固定資産税	17	20,187	0	10,167	21,538	13,000	16,940	135.4%
その他の税金	5	0	0	32,453	69,117	0	47,118	210.3%
税金合計	88	38,232	34,331	44,754	33,696	39,063	38,482	107.5%
健康保険(夫)	90	16,088	19,105	21,894	25,661	32,256	25,065	134.1%
健康保険(妻)	36	12,203	11,166	12,817	14,523	8,298	11,611	96.2%
介護保険(夫)	50	0	3,606	4,169	5,753	12,094	5,009	106.8%
介護保険(妻)	19	0	1,969	2,010	3,097	6,825	2,858	70.4%
厚生年金(夫)	54	32,460	39,574	42,837	30,624	28,200	37,175	98.7%
厚生年金(妻)	23	24,915	18,300	20,973	23,150	6,100	21,004	89.6%
雇用保険(夫)	42	1,000	1,289	1,454	877	0	1,182	87.1%
雇用保険(妻)	30	714	389	702	458	0	564	101.2%
国民年金(夫)	2	0	0	16,540	0	0	16,540	175.4%
国民年金(妻)	1	0	0	16,540	0	0	16,540	101.2%
国民年金(学生)	0	0	0	0	0	0	0	0.0%
社会保険料合計	111	57,681	63,036	70,708	46,597	27,695	50,318	102.2%
損害保険	53	0	15,802	6,506	5,677	6,461	6,588	131.9%
生命保険	116	11,736	38,871	42,745	17,186	12,099	24,158	89.1%
個人年金	20	10,000	62,937	33,073	25,780	0	32,693	110.7%
私的保険料合計	125	21,736	63,362	52,320	22,180	14,247	30,442	94.7%
その他の非消費支出	76	60,129	5,541	8,324	13,610	4,530	9,774	85.1%
非消費支出合計	134	130,447	164,422	166,386	94,449	42,638	100,895	102.9%

（消費支出）

	20･30歳代	40歳代	50歳代	60歳代	70歳代以上	平均	前年比
米・麦	―	2,063	1,632	1,686	4,266	2,706	78.3%
パン・めん・その他	―	4,559	4,008	3,592	3,620	3,737	111.4%
＜主　食＞	―	6,621	5,640	5,278	7,887	6,443	94.6%
魚介類	―	2,923	3,597	4,971	5,437	4,787	100.3%
肉類	―	8,583	6,144	6,030	7,196	6,673	100.1%
乳卵類	―	5,469	3,082	3,420	3,951	3,707	104.2%
豆・豆製品	―	2,082	1,457	1,489	1,937	1,697	100.5%
野菜	―	5,433	4,339	5,609	6,109	5,580	103.2%
乾物・海草	―	1,286	837	1,104	1,364	1,173	91.9%
加工食品	―	6,929	6,032	6,049	7,998	6,863	150.4%
調味料	―	4,299	2,528	3,064	2,761	2,939	115.8%
＜副食調味料＞	―	37,004	28,017	31,735	36,754	33,418	109.7%
菓子	―	4,163	3,316	4,403	3,649	3,913	102.5%
果物	―	918	1,559	2,793	3,506	2,740	117.6%
酒・飲料	―	6,248	5,253	4,067	4,981	4,765	114.7%
＜嗜好品＞	―	11,328	10,127	11,263	12,137	11,418	110.8%
給食	―	2,083	316	0	0	192	40.4%
外食	―	7,092	10,364	6,378	4,924	6,524	89.0%
＜外食関係＞	―	9,176	10,680	6,378	4,924	6,716	86.0%
食費合計	62,974	76,515	69,019	58,318	59,827	62,620	106.4%
家賃・地代	1,982,205	44,490	26,009	22,275	48,748	76,228	474.0%
その他の住居費	8,749	6,194	16,400	79,981	26,252	41,579	203.6%
＜住居費＞	1,990,954	50,684	42,409	102,256	75,000	117,806	322.7%
住宅ローン返済実平均	56,464	55,850	69,752	65,633	0	64,585	102.7%
ローン返済件数	2	3	7	6	0	18	85.7%
＜水光熱費＞	16,066	14,304	15,086	15,677	16,734	15,790	109.3%
＜被服費＞	21,831	24,617	15,031	10,638	13,654	13,797	123.6%
＜保健医療費＞	20,157	7,909	12,386	10,000	14,284	12,002	77.7%
＜理容衛生費＞	9,959	17,828	7,423	10,267	10,525	10,173	110.7%
＜交際費＞	7,550	10,702	20,624	12,287	15,727	15,127	65.1%
＜交通費＞	2,073	2,389	3,811	4,257	2,918	3,557	58.6%
＜通信費＞	29,302	22,873	23,642	16,531	11,259	17,239	105.2%
＜教育費＞	4,593	164,899	40,066	956	116	20,822	144.2%
教育費実平均	6,890	164,899	106,843	11,712	5,000	101,137	130.5%
＜教養娯楽費＞	13,855	18,177	31,676	27,637	13,582	23,213	91.2%
＜職業・主婦費＞	39,146	38,444	30,966	29,356	16,307	26,426	94.3%
＜自動車関係＞	25,020	27,696	32,481	18,691	6,602	18,849	79.2%
＜その他＞	167,128	3,902	2,661	3,322	6,928	7,959	194.5%
食費以外の合計	2,347,636	404,423	278,260	261,875	203,635	302,759	132.7%
消費支出合計	2,410,610	480,938	347,279	320,193	263,461	365,379	127.3%
収入 － 支出	10,687	−57,095	5,049	−105,932	−134,033	−57,626	−2411.2%

＊【収入】と【非消費支出】は、実平均額（例：給与の場合、給与収入がある世帯の収入金額を、給与収入を記載された世帯数のみで割ったもの）の数値です。

＊【消費支出】は総平均額（提出があった世帯数で割ったもの）の数値です。

＊【教育費】は総平均額と実平均額を掲載しています。

＊食費の内訳は、内訳を記入している人のみ（11月は 90 人）の平均額です。また 20･30 歳の記入者はいませんでした。

11月度の動き

■「その他の収入」は土地代融資が入っているため、前年比 271.5%となっています。関連して「家賃・地代」「その他支出」でも土地購入関連費用があったため、前年比増となっています。

■「加工食品」はおせち料理、サプリメントや栄養補助食品購入のため、前年比 150.4%となっています。

■「教育費」は 40 歳代、50 歳代で大学後期授業料の支払いのため前年比 144.2%となっています。

11 月の集計と一緒によせられた“声”

11 月は外食もせず自宅にひきこもりがちな月でしたが、12 月はいろいろ用事も控えていて外出が増えそうです。マスク、手洗い（消毒）、ソーシャルディスタンスを心掛け、睡眠、食事に気をつけ、インフルエンザ、コロナの予防に努めたいと思います。
（57 歳、夫婦、その他の子ども 2 人）

家族に持病がありコロナにかからないようにとハラハラの毎日です。家族感染が増えているとのことでお正月もいつもとは違ったものになるでしょう。早くみんなと自由にあってわいわいしたいものです。（72 歳、夫婦）

娘の後期授業料 100 万円が引き落とされました。授業はオンラインなのに理不尽です。値引きもなく本当に腹が立ちます。京都私大は値引きされた大学もあると聞き、福岡でかなり大きい病院を持っていても？と腑に落ちません。コロナが早く収束することを切に願います。
（50 歳、夫婦、大学生等、その他の子ども各 1 人）

いつもお世話になっております。いよいよ今年も残りは 12 月のみとなりました。今年一年、コロナに振り回され、今まで当り前にできていたことが幸せなことだと考えさせられました。新しい生活様式にも慣れてきましたが、なかなか感染は落ち着かず、むしろ急増しています。経済も大事なことではありますが、GoTo している場合ではないように思います。マイナンバーカードもいまいち仕組みがわからずに、手続きに踏み切れていません。スマホを使いこなせる人だけが、お得に旅行に行けたり、クーポン券貰えたり、ポイント貰えたり。私だけできていないのでしょうか？
（47 歳、夫婦、小学生、高校生、その他各 1 人）

急に寒気で体が震え、熱が測るたびに上がり、インフルエンザ？もしやコロナ？…とかなり心配しました。濃厚接触者はあの人とこの人と等考えながら不安が募りましたが、翌日から少しずつ平熱に戻り、ただの風邪とわかりホッとしました。皆様も十分注意してくださいね。
（77 歳、夫婦）

義父が施設に入所することになり、夫と2人で中津市まで2回行き来しました。コロナ騒ぎがまだ下火だった時期に当たり助かりました。しばらくは面会もできましたが、今はドア越しに姿を見るだけになったようです（義母の談）。私達夫婦は 12 月になってからは行くに行けない状況です。一人になった義母が心配です。
（65 歳、夫婦）

半月以上レシートを溜めてしまったため、残高が合わないまま集計しました。現金はほとんど使っていないのに、何故残高がこんなに違っているのか…。レシートを間違って捨てたか、貰っていないのか、それさえもわからない…。できるだけ早めに処理しないと、余計に時間がかかることを実感しました。計算してみると、今月は年払いの保険料もあるため赤字。それを知るための家計簿だから、やめるわけにはいかない！！　これからも頑張ります。
（46 歳、夫婦、小学生 2 人、中学生、その他各 1 人）

11 月末に第二子を出産しました。コロナ対策のため、立ち合いや面会が禁止だったり、陣痛中やいきむ時もマスク着用だったりと、前回とはずいぶん違ったお産になりました。産後は自治体や民間の家事サポートを利用するつもりでしたが、コロナの影響でそれも叶わず…。退院したその日から育児に加えて家事も全てこなさなくてはならず、疲労困憊です。体力的には大変な日々ですが、無事に生まれてきてくれたことに感謝して、新生児の育児を思う存分楽しもうと思います。（31 歳、夫婦、乳幼児 2 人）

一週間に一度、習い事で市の中心地に出掛けていて、帰りにデパートに寄って時には洋服など購入していましたが、コロナ以後はまっすぐ家に帰るようになり、おかげで今月は全く被服費がありませんでした。結構衝動買いもしていましたが、最近は通販など利用してじっくり考えるようになりました。
（75 歳、夫婦、その他の子ども 1 人）

コロナ禍で、県外で一人暮らしの義母の所へ帰省できない日々が続いています。感染者の多い福岡からの移動は敬遠されがちでもあるし、万が一自分がウイルスを持っていってしまったらと思うと、思い切った判断ができないままです。11 月末に福岡の自宅で行うはずだった義父の一周忌法要も、義母が福岡に来ることを不安に思って動けないとのことで、高齢の親族の方々にも参加を見合わせてもらい、主人と二人でひっそりと行いました。いつまでこのような世の中が続くのか、不安ばかりが募るこの頃です。
（58 歳、夫婦）

今年は殊の外流れが早かった。11 月の集計を終えて、コロナで活動に変化があり、戸惑い、ジレンマを抱えながらも、感染の怖さに対策第一の生活をしてきましたが、最近こんな生活にも慣れてきました。生活のパターンをいろいろ変えてとまではいきませんが、それで早かったのかナァーと思ったりしています。残り 1 ヶ月、気を引き締めて年末の掃除、買物、料理と悔いのないよう、生活したいと思います。（80 歳、夫婦）

コロナコロナと騒がれ、自粛を叫ばれて我慢の一年でしたが、12 月に入りまた感染者が急増して、今年も終わろうとしています。東京在住の家族は誰一人帰省できず、亡き夫の遺影を眺めての新年となりそうです。生活用品全てを生協の個配に支えられ、お世話になり、新しい年もよろしくお願いします。（88 歳、妻）

とうとう収入が年金のみとなりました。訳あって夫婦とも今は働いていないので、年金支給のない月は無収入。こんなご時世、外出も減り、お金を使うこともないと思いますが、家に居たら居たでネットで買い物が増えたりします。最近は明細が届くとちょっとびっくりするので、必ずチェックをするようにしています。本当は現金で支払うことで、お金を使っている実感があり、節約にもつながっていたと思うのですが。（63 歳、夫婦）

最近またコロナ新規患者数が増えてきましたね。町を歩いてもほぼ 100%皆さんマスクされているのに、不思議で仕方ありません。年明けから子どもの受験が始まるので、東京単身赴任の主人は東京に留まってもらい、私は仕事と日用品・食料品の買い物以外は、外には行かないでおこうと思っています。コロナにかかるか濃厚接触者に該当する場合は、後日再試験を受けられるようですが…。
（44 歳、夫婦、小学生、中学生、高校生各 1 人）

コロナの患者数が過去最高というニュースが連日報道され、マスク、手洗い、ソーシャルディスタンスを守ったとしても、どこで誰からかかってしまうのか、よくわからないということを言われています。お正月も今までと違い、初詣も日程をずらして人とあまり会わないようにするとか、どうしたらいいのでしょう。外出をしないでじっと家にいましょうかねえ。引きこもりになってしまいそうです。
（91 歳、妻、その他の子ども 1 人）

福岡県に 2 度目の緊急事態宣言がでました。新型コロナウイルスによる感染者が急増しています。しっかり感染予防を行っていきましょう。　白石